

第 10 回 CSJ 化学フェスタ 2020（ポスター発表者向けのご案内）

学生ポスターセッションは、R&D 展示ブースと合同オンライン開催となります。よくご確認いただいたうえでご応募ください。使用するツールである Remo とは、Web 会議システムの 1 つで、会場に 6 人掛けのテーブルが並ぶパーティ会場のようなバーチャルスペースです。ユーザーインターフェイスが現実的に即しているのが直感的に何が出来るのかのイメージがつきやすく、また Zoom 他の会議システムとは違い、最大 800 人までの参加者が一堂に会し、同時並行で行われる個別のミーティングを、選びながら自由に移動して参加することが可能です。本セッションの目的の 1 つでもある「交流」を実現するために、会場で開催していたイメージをそのままオンラインでも可能にするツールということで、採用いたしました。

■ 使用ツール

Remo (リモ) <https://remo.co/>

アカウントは、Login より登録できます。（図 1）

登録名は必ず「名前（所属）」としてください。

例：鈴木（化学大学）※ログイン後、変更することもできます（図 2）

Google アカウント推奨ですが、他のメールアドレスでもアカウント作成可能です。

イベントをホストしない限り Free Trial14 日間のカウントダウンは始まりません。

■ お試しサイト

Remo を体験いただけるサイトをオープンしています。事前にいろいろとお試しいただき、ご応募の判断材料としてください。

HP の「ポスター発表について」をご参照ください。（1 週間ごとに更新いたします）

■ 参加にあたり

ご自宅、大学など、からのアクセスになります。カメラ・マイク付きのパソコン（スマートフォン、タブレット不可）、ブラウザ Chrome（最推奨）、もしくは Safari/Firefox、有線接続あるいは高速な Wi-Fi 接続が必要です。パソコンから流れる音を拾ってテーブル内に時間差で流れることがあるので、イヤフォンを着用するようにしてください。英語のシステムのため、翻訳機能がオンだと動作に影響しますので、オフにしてください（図 3）。（改善されたようですが念のため）

※新しいツールのため、本番までに改善、機能の変更が見込まれる

■ 会場イメージ（図 4）

会場に 6 人掛けのテーブルが並ぶパーティ会場のようなバーチャルスペースです。フロア中央の 15 テーブルがポスター発表用で、左手の「Floor」でフロアを移動できます。ポスター発表者 1 人につき 1 テーブルがアサインされます（現地開催の際のボードとイメージしてください）。7 月末（予定）にお知らせしますポスター発表番号（3 桁）と同じテーブルがご自身の発表の場となります。セッション中は常駐し、審査員や聴講者が自分のテーブルに入ってきたら、発表開始してください。

図 1. Login

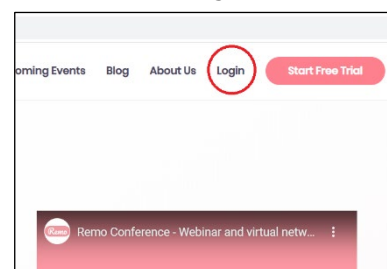


図 2. 画面右のアイコンを左クリック→プロフィール変更

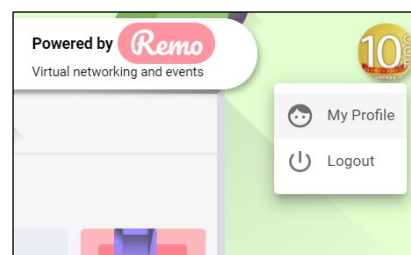
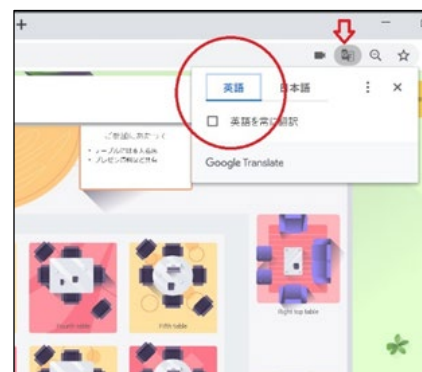


図 3. 翻訳機能の確認



※ツールバー（画面下）

Tile View/Back to Floor ボタン：画面の表示が変わります

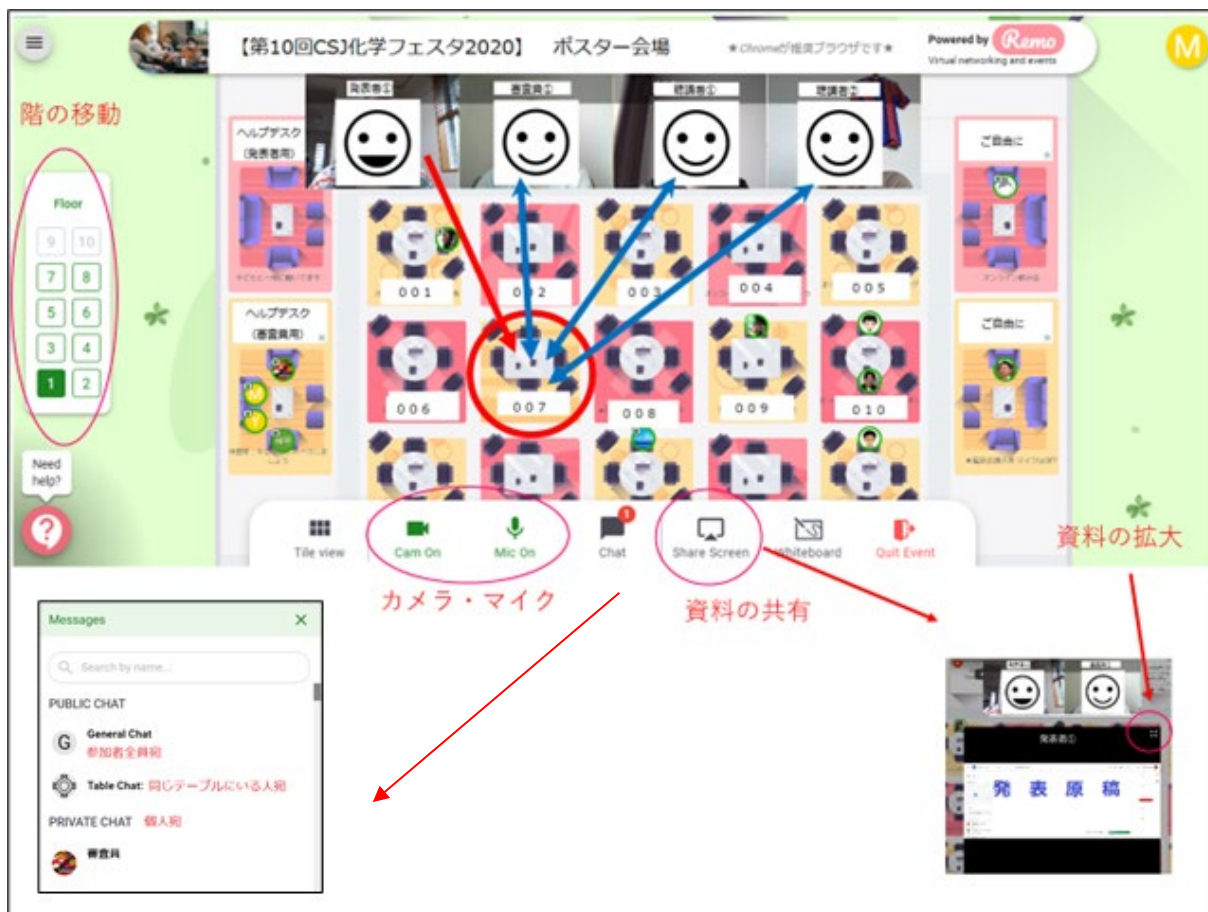
Cam On/Mic On：カメラ、マイクのオン・オフをすることができます

Chat：参加者全員宛（全フロア）、同じテーブルにいる人宛、個人宛を選んでメッセージを送ることができます

Share Screen：同じテーブルにいる人に資料を共有することができます

※発表者（発表番号 Px-007）がフロア 1 の 007 テーブルで発表しているイメージ

図 4. 会場イメージ



自分がいるテーブル内の参加者とだけコミュニケーションをとることができます。Share Screen を使って資料の共有ができます。初めは参加者のビデオのサイズで資料が共有されますが、Tile View や資料画面の Full Screen 表示などで拡大することが可能です。

なお、運営が全体に向けてのアナウンスを行う際には、テーブルにおけるコミュニケーションはすべてミュートされます。（スタート、注意事項、時間のアナウンス等を予定しています）

■発表形式と時間

PowerPoint、Keynote、PDF、など、形式、枚数は問いませんが、横長のサイズで、3分の発表時間に必要な分量をご用意ください。審査員や聴講者が見やすいように（小さめのディスプレイのパソコンで表示される可能性も加味し）、字や絵の大きさなどに配慮した資料作りをしてください。

※発表資料は Remo の Whiteboard 機能を使って共有してください。詳細はフェスタ HP「全ての参加者の方へ」ポスター登壇者向けのご案内（7/30 版）を確認してください。9/28 追記

■ 使い方のヒント

YouTube の Remo 公式チャンネル

<https://www.youtube.com/channel/UCXz-ypDKTaTFxinSmVbPekg>

Remo 主催のイベント

<https://remo.co/guided-tours/>

FAQs

<https://remo.co/frequently-asked-questions-japanese/>

Remo system check

<https://remo.co/mic-cam-test/>

■ 版数管理

第 1 版 (6/19)

第 1.1 版 (6/25) Remo 採用について追加、登録方法変更、ブラウザについて変更

第 1.2 版 (9/28) 発表形式と時間に追記