

第11回 CSJ化学フェスタ2021
講演者(博士課程学生オールセッション)
へのご案内

2021年9月1日版

開催形式

Zoomのミーティング機能を使用して開催します

※R&D展示ブースと学生ポスター発表はブレイクアウトルームを使用

セッション名			開催方法	
有料	フェスタ企画	テーマ企画	Zoomミーティング	
		産学官R&D紹介企画	R&D展示ブース	Zoomミーティング (ブレイクアウトルーム)
			R&D展示セッション (講演)	Zoomミーティング
			ランチタイムセッション (講演)	Zoomミーティング
		学生ポスター発表	Zoomミーティング (ブレイクアウトルーム)	
交流会	Zoomミーティング			
無料	公開企画	公開講座	Zoomミーティング	
		2021ノーベル賞解説講演	Zoomミーティング	
		コラボレーション企画	Zoomミーティング	

- ・ 通信環境の安定した場所より入室をお願いします。
- ・ Zoom のアプリケーションを各自 PC にインストールの上、PC 版アプリからの参加を推奨します。
(ブラウザやスマートフォンからの参加では動作が保証できません) 最新バージョンへのアップデートをお願いします。
下記からミーティングZoomクライアントをダウンロードすることができます。
https://zoom.us/download#client_4meeting

座長／演者／講演者の役割と流れ

時間	座長（共同ホスト）	講演者（共同ホスト）	会場係（ホスト）	聴講者
開始30分前			会場オープン	
開始15分前	Zoomにアクセス	Zoomにアクセス		
	表示名を変更する C:漢字フルネーム（所属） 会場係と音声チェック, 講演者の出席確認を行う	表示名を変更する S:漢字フルネーム（所属） 音声チェック, 画面の共有チェック（余裕があれば）を行う	座長と講演者の出席確認を行う 座長と講演者に共同ホスト権限を付与する。	表示名の変更をする 漢字フルネーム（所属）
開始時間	進行をスタート			
講演時	ミュート, カメラオフ	自身で画面共有をして講演	タイムキープを行う 講演終了5分前にバーチャル背景で カウントダウン動画を表示するとともに, 声で「講演終了5分前です。」	
質疑応答	・聴講者に「手を挙げる」機能を使用 するように呼びかける ・挙手があったら座長が質問者を指名する	座長に指名された質問者の 質問に口頭で回答する。		・質問がある場合は、「手を挙げる」アイコンをクリックして意思表示をする。 ・座長に指名されたらミュートを解除して口頭で質問をする。
セッション終了	終了の宣言をする			
	退出 引き続き他のセッションを視聴する場合は、表示名を聴講者用に変更する 漢字フルネーム（所属）	退出 引き続き他のセッションを視聴する場合は、表示名を聴講者用に変更する 漢字フルネーム（所属）		

Zoomへの入室方法

入室方法

ポスター発表申し込み時メール「CSJ化学フェスタ 学生ポスター発表 新規登録」メールに記載されたID/PASSを使用し、フェスタHPの「ログインページ」にアクセスし、発表するセッションのZoomのアイコンをクリックして入室して下さい。

(参加登録は必要ありません)

「当日のご案内（仮称）」ページからアクセス
「ログインページ」を選択する



IDとパスワードを入力

「日程表」を選択



会場	9	10	11	12	13	14	15	16
A		◎ 10:30-10:40 開会式 視聴 ID: 835 4234 0235 Pass: 534180 視聴 ID: 835 3638 4925 Pass: 620310 視聴 ID: 835 3638 4925 Pass: 620310 視聴 ID: 835 3638 4925 Pass: 620310			◎ 13:00-16:40 文部省科研費新学術領域研究「生命金属科学」分野の創成による生体内金属動態の統合的研究 特別企画：生命の金属活用戦略を知る！ 視聴 ID: 835 3638 4925 Pass: 620310 視聴 ID: 835 3638 4925 Pass: 620310			
		◎ 10:40-12:00 2020ノーベル賞解説講演						

「ログインページ」を選択

口頭講演 セッションの流れ 1

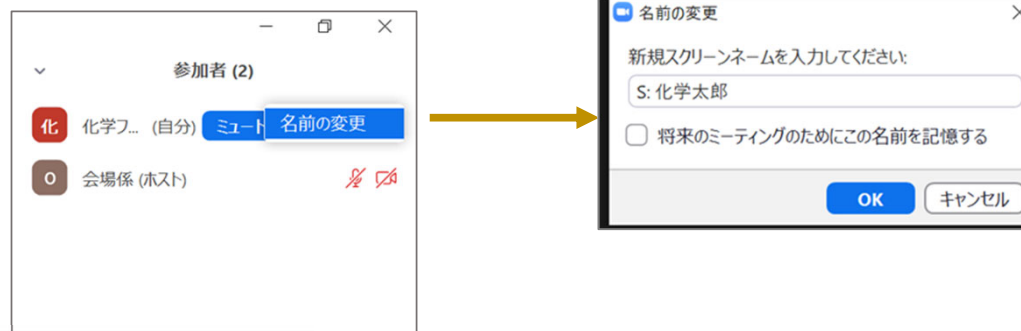
セッション開始前

- ◆ セッション開始15分前にはZoomに入室して下さい（午後に講演する方については、午後のセッション開始15分前までに入室して下さい）
- ◆ Zoomに入室したら表示名（スクリーンネーム）を変更して下さい。
講演者⇒ S: 漢字フルネーム（所属） 例：S:化学 太郎（フェスタ大学）
- ◆ 会場係と交信し、音声のチェックと進行の確認をして下さい。
- ◆ 座長と講演者には会場係が共同ホスト権限を付与します

参加者バーにある自分の名前にカーソルを持っていくと「名前の変更」が現れます。
「名前の変更」をクリックして、
新規のスクリーンネームを入力して下さい。

〈表示名の変更方法〉

画面下のツールバーにある「参加者」のアイコンをクリックすると参加者リストが左側に出てきます。

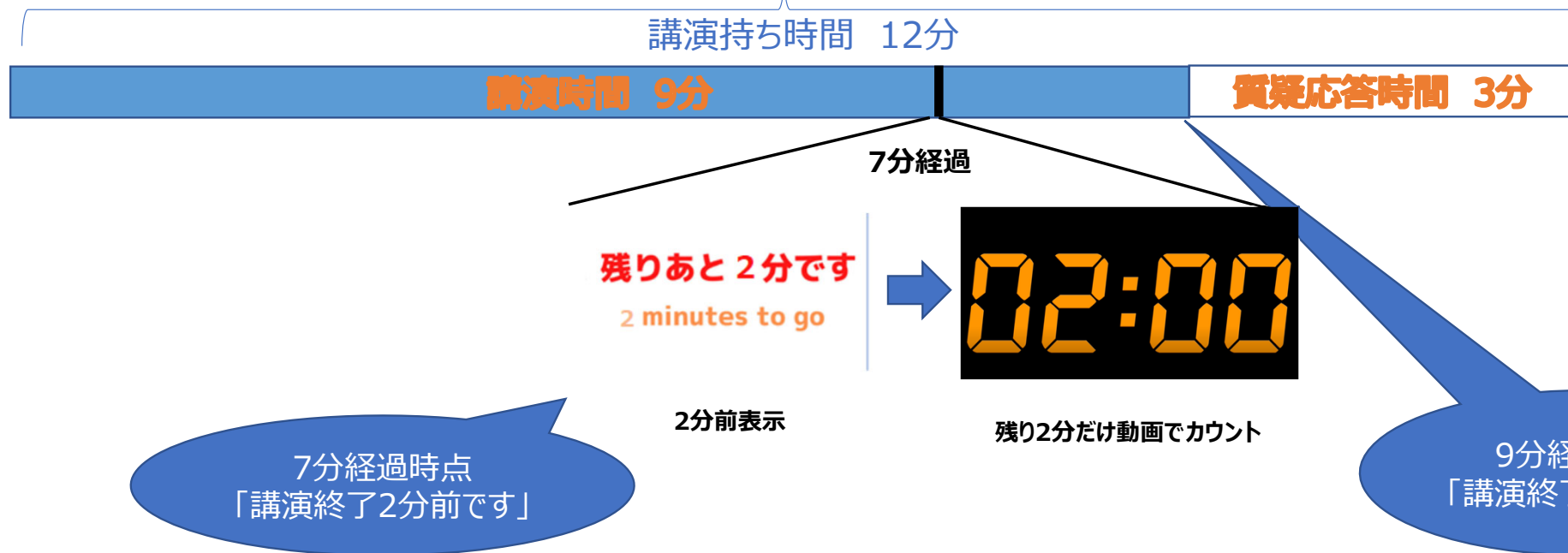


セッションの流れ 2_1

セッション中

- ◆ 時間になったらセッションを開始して下さい。
- ◆ 発表者は自身で発表スライドを画面共有をして発表していただきます。
- ◆ テーマ企画の各講演者の講演持ち時間には、質疑応答時間（3分）が含まれます。
- ◆ タイムキーパーは会場係が行い、講演時間終了2分前にバーチャル背景でカウントダウン動画を表示するとともに、声で「講演終了2分前です」と案内します。
- ◆ 講演終了時に「講演終了時刻です」と案内します。その後、質疑応答（3分）として下さい。


博士オーラル講演（12分）



口頭講演 セッションの流れ 3

質疑応答時

- ◆ 質疑応答時間になったら、座長が視聴者に「手を挙げる」のアイコンで意思表示をするように促します。
- ◆ 挙手をした方の中から座長が質問者を指名します。
- ◆ 質問には口頭でお答え下さい。



画面下のツールバーにある「参加者」のアイコンをクリックすると参加者リストが右側に表示され、挙手が確認できます。



終了時

- ◆ 全講演が終了して座長からセッションの終了の宣言がありましたら「終了」をクリックして退出をして下さい。
- ◆ 他のセッションを視聴する場合は、スクリーン名を視聴者用「漢字フルネーム（所属）」に変更をして視聴して下さい。

口頭講演 注意事項等

- ✓ 事前に通信状況の確認をお願いします。
- ✓ セッション開始15分前には入室をして、会場係と諸事確認をして下さい。（終日のセッションで午後の講演をされる方については、午後のセッション開始15分前までに入室して下さい）
- ✓ 発言時以外はセッション進行中はミュート、カメラはオフにして下さい。
- ✓ 化学フェスタ用Zoom仮想背景（2パターン）を以下にご用意していますので、よろしければご活用下さい。
https://www4.csj.jp/festa/2021/images/Festa_OnlineSeminarbackground_B1.jpg
- ✓ https://www4.csj.jp/festa/2021/images/Festa_OnlineSeminarbackground_Y1-3.jpg
- ✓ 講演者が講演開始に遅れた場合は、プログラムの繰上げは行わずに到着まで休憩となります。
再開後、延長する場合でも 午前の部は12：30まで、午後の部は18：00までに終了となりますのでご注意ください。
- ✓ 各講演者の講演時間には、質疑応答時間（3分）が含まれます。
- ✓ 講演者がZoomに接続できていない、通信が途切れた際には座長から連絡がありますので、電話に出られるようにしておいて下さい。
- ✓ スライドの画面共有ができない等のトラブルがあった場合は、事務局にスライドを送って下さい。会場係が代理で画面共有を行います。
- ✓ 当日トラブルがあった場合は、座長もしくは事務局の指定の番号に連絡して下さい。

Zoomトラブル時の事務局緊急連絡先

- ① 矢部 080-7398-0182 ② 河瀬 080-7397-9797

口頭講演 説明会と最終接続確認

事前に講演者への説明会をZoomにて開催します。

参加は任意になりますので、ご希望の方は参加して下さい。説明会、最終接続テスト共に事前登録等は不要です。

【講演者説明会日程】	10月4日（月）	17:00-18:00
	10月5日（火）	10:00-11:00

【最終接続確認について】

化学フェスタ開催前日の10月18日（月）14:30-18:00に座長と講演者向けの最終接続確認を行います。会場スタッフが対応しますので、音声、画像の接続確認の他に質問事項等があればスタッフにお尋ね下さい。

講演者説明会、最終接続確認参加のURL等については、こちらをご確認して下さい。

<https://www.csj.jp/festa/2021/index.html>

⇒ 当日はこちらから> 座長講演者の方へ

